




MARINA 4x4 ACCESSOIRES

CATALOGUE ACCESSOIRES MITSUBISHI



MITSUBISHI

www.marina4x4.com


L200 2006



MEDIUM BAR INOX Ø 63,5
Réf. : MED178IX



SUPER BAR INOX Ø 76
Réf. : SPB178IX



Pour consulter tous les Accessoires du Nouveau L200, reportez-vous à l'additif fourni ci-joint.

L200 2006



**TUBES MARCHE-PIEDS
INOX Ø 76**
Réf. : GP178IX




MARCHE-PIEDS INOX
Réf. : P178IX



**TUBES MARCHE-PIEDS
OVALE INOX Ø 76**
Réf. : GPO178IX



Pour consulter tous les Accessoires du Nouveau L200,
reportez-vous à l'additif fourni ci-joint.





**PROTECTION AVANT
POLYURETHANE**
(Type F) Tube Fond Plat

Réf. 00+ : **A0417AA02**

**PROTECTION AVANT
POLYURETHANE**
(Type F) Tube Fond Plat

Réf. 00+ : **A0305AA02**



**PROTECTION AVANT
POLYURETHANE**
(Type B) Tube Rond

Réf. 00+ : **A0417AA02**



MEDIUM BAR INOX
Ø 63,5

Réf. 00-03: **MED106IX**
Réf. 03+: **MED140IX**

SUPER BAR INOX
Ø 76

Réf. 00-03: **SPB106IX**
Réf. 03+: **SPB140IX**



PUSH BAR
INTEGRAL
TUBULAIRE
INOX

Réf. INOX 00+ :
PB106IXEM
Réf. NOIR 00+ :
PB106NREM



SMALL BAR AVEC
MARQUAGE "PAJERO" Ø 63
Réf. INOX : **SB106IXEM**
Réf. NOIR : **SB106NREM**





BIG BAR INOX Ø 76

Réf. 03+: **BIG140IX**
Réf. 00-03: **BIG1060IX**



**BIG BAR MONOBLOC
INOX Ø 76**

Réf. 00+: **BIG106SMN**



**RAMM BIG BAR INOX
Ø 76**

Réf. 03+: **RAMM140IX**
Réf. 00-03: **RAMM1060IX**



TUBES MARCHE-PIEDS INOX Ø 76

Réf. 00+ 3p. : **GP106IX**

Réf. 00+ 5p. : **GP110IX**

MARCHE-PIEDS INOX

Réf. 00+ 3p. : **P106IX**

MARCHE-PIEDS ALU S50

Réf. 3p. : **PG50838/I**

Réf. 5p. : **PG50845/I**



TUBES MARCHE-PIEDS RADIAL INOX Ø 76

Réf. 3p. : **GPR106IX**

Réf. 5p. : **GPR110IX**

ANGLE PARE-CHOC Ø60

2000/2003

INOX : **PPA106IX**





COUVRE ROUE INOX

INOX : CRCV73T

Fond Abs Noir
Bande roulement inox
Fermeture à clé
à peindre
(Réf. : Pour pneu d'origine)



BARRES DE TOIT INOX UNIVERSELLES

Longitudinales La paire : UN44103

Transversales La paire : UN50756

“Montage par l'extérieur sans décapitonnage”



SPOILER DE TOIT

Réf. : DID01

GRILLE DE SEPARATION NOIR

5 portes : PG55628



PLAGE ARRIERE (3 portes)

Réf. : DID04



**ELARGISSEURS
D'AILES**
6 pièces
avant 2003

Réf. Court : **DID05**
Réf. Long : **FFMR921378**



**PHARES ANTI BROUILLARD
DANS PARE CHOC**

Réf. 00+ : **DID06**

**PROTECTION DE
COFFRE SOUPLE**

Réf. 5 portes : **CL3010**



MITSUBISHI PAJERO DID



> HOODGUARD

PROTEGE CAPOT :

FUME

REF: SPG026101



> HEADLIGHT PROTECTION

PROTECTIONS DE PHARES :

TRANSPARENT

REF: HLG226100

DEFLECTEURS D'AIR :

TRANSPARENT

REF: SLW91260022



> SLIMLINE WINDOW VISORS



JANTES DID



G-FORCE



THRUST



X-FORCE



JANTES DID



QUARK 6



MOHAVE



Merci de nous consulter pour tous les ensembles Jantes et Pneus.





JEU DE TAPIS DE SOL

Réf. : TP106

PROTEGE CARTER 8mm

Réf. : PC0010




PROTEGE BOITE DE TRANSFERT
Prévoir intermediaire (ref : PT06BIS)

Réf. : PT06

ATTELAGE

2800 Kg. 3 portes : AGD1239
3300 Kg. 5 portes : AGD1241





Type F

**PROTECTION AVANT
POLYURETHANE
(Type F) Tube Fond Plat**

Réf. 03+ : A0379AA02

**MEDIUM BAR INOX
Ø 63,5**

Réf. 02+ "115cv"
MED120IX
Réf. 97-01 "100cv"
MED66IX



**SUPER BAR INOX
Ø 76**

Réf. 02+ "115cv"
SPB120IX



RAMM BIG BAR INOX Ø 76

Réf. 93-96
RAMM046IX

Réf. 97-01
RAMM66IX 100CH

Réf. 02+
RAMM120IX 115CH

BIG BAR INOX Ø 76

Réf. 02+: **BIG1200IX**
Réf. 97-01: **BIG660IX**
Réf. 93-96: **BIG460IX**



PUSH BAR INTEGRAL TUBULAIRE (marquage Pick-up)

INOX
97/01 : **PB66IXEM 100CH**
01+ : **PB120IXEM 115CH**

NOIR
97/01 : **PB66NREM 100CH**
01+ : **PB120INREM 115CH**



SMALL BAR INOX AVEC MARQUAGE

Réf. INOX: 02+ : **SB120IXEM 115CH**

Réf. NOIR: 02+ : **SB120NREM 115CH**

Réf. INOX: 97-01 : **SB66IXEM 100CH**

Réf. NOIR: 97-01 : **SB66NREM 100CH**

BIG BAR MONOBLOC INOX 115CH

Réf. : 02+ : **BIG120SMN**





TUBES MARCHE-PIEDS INOX Ø 76

Réf. 97+ Double Cab : **GP66IX**

MARCHE-PIEDS INOX

Réf. 97+ : **P120IX**
Réf. 93-96 : **P46IX**



TUBE BAS DE CAISSE Ø 60 (2/4 portes)

NOIR

97+ : **MIT1097**

-97 : **MIT10**



MARCHE-PIEDS ALUMINIUM 2/4 portes S50

Réf. :

97+ : **PK50771/I**

-97 : **PK50753/I**



PARE CHOC CARRYBOY
existe en INOX

INOX : MK124/I

Non compatible avec attelage

PARE-CHOC ARRIERE
INOX Ø 76

INOX : PP166IX

Non compatible avec attelage



PARE-CHOC
ARRIERE DOUBLE TUBE INOX
Ø 63

Réf. 97+ : **2PP66IX**

Non compatible avec attelage

PARE-CHOC INOX
Ø 76

Réf. : 01+ : **PP1120IX**

Non compatible avec attelage





ROLL BAR INOX
Ø 76
FIXATION FOND
DE BENNE



DOUBLE-TUBES

Club cab 92/97 : **RLB233IX**

Club cab 97+ : **RLB267IX**

Double cab 97+ : **RLB266IX**

Double cab 92/97 : **RLB251IX**

TRIPLE-TUBES

Club cab 92/97 : **RLB333IX**

Club cab 97+ : **RLB367IX**

Double cab 97+ : **RLB366IX**

Double cab 92/97 : **RLB351IX**



ROLL BAR INOX Ø 76
FIXATION BORD DE BENNE

DOUBLE-TUBES
Réf. 97+ : **RLSS266IX**

TRIPLE-TUBES
Réf. 97+ : **RLSS366IX**





**ROLL-BAR INOX
DOUBLE-TUBES OVALE**
Réf. 97+ : MK146/I

ROLL BAR DOUBLE TUBES
avec 3eme feux stop (amovible)

INOX
King-Cab/Double-Cab : NK115/I



**ROLL BAR INOX ET
POLYURETHANE**
Réf : A0423AA02



BACHE SPORT
(Structure inox)

DOUBLE CAB 97+ :
MIT10298



BACHE INTEGRALE
(Structure inox)

DOUBLE CAB 97+ : MIT10198
XTRA CAB 97+ : MIT10398



BACHE NIVEAU BENNE

DOUBLE CAB 97+ Blanche : MIT13
DOUBLE CAB 97+ Noir : MIT14
CLUB CAB 97+ Noir : MIT15

CLUB CAB 97+ Noir avec porte echelle : MIT15ECH





**HARD TOP
GRAND CARRYBOY**

DOUBLE CAB : MK155

Livré avec vitres teintées



**HARD TOP NIVEAU
CABINE CARRYBOY
L 200 97+**

DOUBLE CAB
avec vitres latérales : **MK-100**
sans vitres latérales : **MK-101**

CLUB CAB
avec vitres latérales : **MK-104**
sans vitres latérales : **MK-105**

SIMPLE CAB
avec vitres latérales : **MK-108**
sans vitres latérales : **MK-109**



**HARD TOP TOIT HAUT
CARRYBOY L 200 97+**
(+4/6cm au desus de la cabine)

DOUBLE CAB
avec vitres latérales : **MK-102**
sans vitres latérales : **MK-103**

CLUB CAB
avec vitres latérales : **MK-106**
sans vitres latérales : **MK-107**



ELARGISSEURS D'AILES

(10 pièces)

Ref : Double Cab :

97+ : MIT054P97

-97 : MIT054P

Ref : Extra Cab :

97+ : MIT052P97

-97 : MIT052P



ELARGISSEURS D'AILES EGR

4 pieces

CLUB CAB 97+ :FF002713

DOUBLE CAB 97+ :FF002728



SUPER GUARD

Réf. 00+ : SPG026101

Réf. 97+ : SPG026051



HEADLAMP GUARDS

Réf. 92/96 : HLG226010

Réf. 97/99 : HLG226050

Réf. 99/02 : HLG226080

Réf. 02+ : HLG226130



DEFLECTEUR D'AIR

Réf. XTRA CAB 97+ :

SLW91260009


Réf. DOUBLE CAB 97+ :

SLW91260014

L200



BEDLINER



BEDLINER

Club-cab :
BEDMAR161

Double-cab :
BEDMAR162

Club-cab :
(sans rebord)
BEDMAR171

Simple-cab :
BEDMAR180

BEDLINER en Polyéthylène haute densité, offre une protection efficace contre les coups, les rayures, les bosses et l'usure en général. Fabriqué sur mesure, il s'ajuste parfaitement à votre véhicule et se nettoie aisément.



TONNEAU COVER
pour double cab et xtra cab / 97+

Réf : XTRA CAB : **MK131**
Réf : DOUBLE CAB : **MK130**



BARRES UNIVERSELLES EN ALU

Pré-assemblées, antivol, réglables en largeur..

Réf : **FAB6201520**



ATTELAGE
(2700 Kg) L200

Réf. : **AGD0572**



PAJERO SPORT



SUPER BAR INOX
Ø 76
Réf. : SPB104IX

MEDIUM BAR INOX
Ø 63,5
Réf. 99+ : MED104IX
Réf. -99 : MED88IX



Type F

**PROTECTION
AVANT
POLYURETHANE**

Réf. (Type B)
Tube Rond :
A0399AA02

Réf. (Type F)
Tube Fond Plat :
A0686AA02

Réf. (Type I)
Phares Intégrés :
A0687AA02

PAJERO SPORT



BIG BAR INOX
Ø 76

99+ : **BIG1040IX**
98/99 : **BIG880IX**

RAMM BIG BAR INOX
Ø 76

99+ : **RAMM104IX**
98/99 : **RAMM088IX**



**JEU ANTI BROUILLARD
INTEGRES AU PARE CHOCS**

Réf. 02+ : **PH51325**

SPOILER DE TOIT

Réf. : **MPSH793**



PAJERO SPORT




MARCHE-PIEDS
écartement réglable
existe en INOX ou NOIR

INOX
99+ : P104IX
98/99 : P88IX



MARCHE-PIEDS
ALUMINIUM S50

99+ : PH50801/I



ATTELAGE
(2800 Kg)

Réf. : ATL32985



Défecteur d'air
Réf : SLW91260020

Protection de phare
Réf : HLG226070 98/99
Réf : HLG226120 00+



Défecteur de capot
Réf : SPG026071



PROTECTION AVANT POLYURETHANE

Réf. 00/03 Type B : A0336AA02

Réf. 00/03 Type F : A0385AA02

Réf. 00/03 Type I : A0671AA02

MEDIUM BAR INOX Ø 63.5

Réf. : MED76IX



PUSH BAR INTEGRAL TUBULAIRE

existe en INOX ou NOIR Ø 60
(avec support de phares)

91+ Tous modèles

INOX : PB53IXE

NOIR : PB53NRE



SMALL BAR TUBULAIRE existe en INOX ou NOIR Ø 60 (avec support de phares)

91+ Tous modèles

INOX : SB53IXE

NOIR : SB53NRE





BIG BAR INOX Ø 76

Réf. 91/96 "2.5 TDI" : **BIG590IX**
 Réf. 91+ "2.8 TDI - 3.5" : **BIG710IX**
 Réf. 98+ "GLS" : **BIG760IX**

RAMM BIG BAR INOX Ø 76

Réf. 91+ "2.5 TDI" : **RAMM059IX**
 Réf. 91/96 "2.5 TDI - 3.0" : **RAMM31IX**
 Réf. 91+ "2.8 TD - 3.5" : **RAMM31IX**
 Réf. 98+ "GLS - Montero" : **RAMM76IX**



MARCHE-PIEDS
 existe en INOX ou NOIR.
 (écartement réglable)

INOX
 2,5L • 3 portes : **P31IX**
 2,5L • 5 portes : **P31LIX**
 2,8/3,5L • 3 portes 94/96 : **P53IX**
 2,8/3,5L • 5 portes 94/96 : **P53LIX**
 2,8/3,5L • 3 portes 96+ : **P71IX**
 2,8/3,5L • 5 portes 96+ : **P71LIX**





**MARCHE-PIEDS
ALUMINIUM S50**

3 PORTES
Réf. 91+ : PH 50721/I

5 PORTES
Réf. 91+ : PH 50722/I

3 PORTES
Réf. -91 : PJ50641/I

5 PORTES
Réf. -91 : PJ50656/I

**TUBE BAS DE CAISSE
3 PORTES Ø 60**

NOIR
Réf. 86/91 : MPJ08
Réf. 91+ : MPN09



**MARCHE-PIEDS
TUBE NOIR + PLAQUE
ALUMINIUM
3 PORTES**

NOIR 85/90
Réf. : MPJ10


COUVRE ROUE INOX
Fond ABS noir
Bande roulement inox. Fermeture à clé
Réf : **CRCV72**
(réf. pour pneu d'origine)
265/70/15



SPOILER DE TOIT

Réf : 3 portes : **PH51267**





**PROTECTIONS FEUX
ARRIERESUR P/CHOC**
(la paire)

INOX : **MPN02I**
NOIR : **MPN02**



**PROTECTIONS FEUX
LATERAUX (la paire)**

INOX : **MPN03I**
NOIR : **MPN03**

ELARGISSEURS D'AILES

3 portes 91+ (4 pièces) : **MPN07**
5 portes 91+ (6 pièces) : **MPN07L**
3 portes -91 (4 pièces) : **MPJ16**
5 portes -91 (6 pièces) : **MPJ17**



ATTELAGE Pajero 91+
(3300 Kg)

Réf. : **AGD0257**




SPOILER DE TOIT
+ 3ème FEU STOP intégré

Réf : MPN18

PROTECTIONS FEUX ARRIERE SUR AILE (la paire)
-91

INOX : MPJ05I
NOIR : MPJ05



EXTENSIONS D'AILES (12 pièces)

91+

3 portes : PH 50206

5 portes : PH 51239

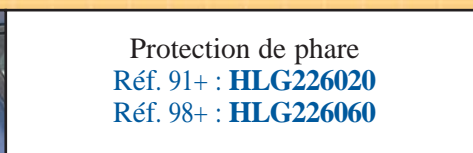
Bavettes : PH 50205

SUPPORT DE TREUIL ACIER

Réf. : C-0040/3



Défecteur d'air
Réf. 85/91 : SLW91260016
Réf. 91+ : SLW91260011
Réf. 00+ : SLW91260023B



Protection de phare
Réf. 91+ : HLG226020
Réf. 98+ : HLG226060



Défecteur de capot
Réf. 91/99 : SPG026021



**PROTECTION AVANT
POLYURETHANE**
(Type D)

Réf. : A0440AA01

MEDIUM BAR INOX
Ø 63,5

Réf. : MED100IX



PUSH BAR INTEGRAL TUBULAIRE
existe en INOX ou NOIR Ø 60
(marquage PININ)

INOX : PB100IXEM
NOIR : PB100NREM



SMALL BAR TUBULAIRE
existe en INOX ou NOIR Ø 60
(marquage PININ)

INOX : **SB100IXEM**
NOIR : **SB100NREM**

MARCHE-PIEDS
INOX.

3 portes : **P100IX**
5 portes : **P116IX**



MARCHE-PIEDS
ALUMINIUM

3 portes : **PH 50721/I**

TUBE BAS DE CAISSE

INOX
3 portes Ø 60 : **TPS100IX**
5 portes Ø 60 : **TPS116IX**



ATTELAGES BERLINE

MITSUBISHI											
CARISMA											
ATL298200	berline (DA)	95-	CE			8				1475	75
ATL298300			CE			13				1475	75
COLT											
ATL252200	hayon 2WD (CJ) (sauf 4WD)	96-03	CE		2	9				1300	50
ATL408400	hayon 3 portes	04-	CE			14				750	50
ATL408500	hayon 5 portes	05-	CE			13				1100	50
GALANT											
ATL271000	coffre (EA2/5/6W)	97-04	CE			9				1600	75
ATL271100			CE			14				1600	75
ATL271200	break (EA2/5/6W) (sauf suspension automatique)	97-04	CE			9				1600	75
GRANDIS											
ATL416900	monospace (XP)	04-	CE			9				1800	85
ATL417000			CE			14				1800	85
LANCER											
ATL256400	coffre 2 et 4WD (CK)	96-03	CE			9				1300	75
OUTLANDER											
ATL409000	4x4 et 4x2	03-	CE			7				1500	75
ATL409200			CE			9				1500	75
ATL409100			CE			14				1500	75
SPACE RUNNER											
ATL195300	monospace 2 + 4WD (N1)	91-7/99	CE			9				1800	90
ATL295200	monospace 2 + 4WD (N50)	8/99-	CE			15				1400	75
SPACE STAR											
ATL283200	monospace	98-	CE			8				1400	75
ATL283300			CE			13				1400	75
SPACE WAGON											
ATL195400	monospace 2 et 4WD (N3)	91-9/98	CE			9				1800	90
ATL295300	monospace 2 et 4WD (N80/N90)	10/98-	CE			8				1600	80
ATL295400			CE			14				1600	80

Tous nos attelages sont livrés d'origine avec leur propre :
rotule, boulonnerie, notice de montage et un faisceau universel 7 plots non détachable.

ATTELAGES					
	= Marque et désignation du véhicule		= Découpe du pare-chocs		= Dépose du pare-chocs
	= Année du construction du véhicule (97): Attelage non homologué, ne peut être vendu pour véhicules immatriculés après 01/01/97		= Code prix de l'attelage		= Poids maxi tractable
	= Attelage homologué suivant 94/20 CE		= Forfait montage Forfait 1 montage simple Forfait 2 montage avec en général dépose parechocs Forfait 3 montage avec en général dépose pare-chocs + spécificités		= Poids sur flèche
	= Référence de l'attelage				
	= Type de rotule				

	Compact
	Rotule semi-automatique (BL/EE/ES)
	BrinkMatic Classic Rotule Décrochage Rapide (Démontage sans outils)
	Classic (Possibilité d'ajout d'une chape mixte)

MARINA 4x4 ACCESSOIRES

651, rue Henri Laugier - Z.I. des 3 Moulins - Parc d'Activités de Sophia Antipolis - 06600 ANTIBES

Site internet : <http://www.marina4x4.com> - email : info@marina4x4.com

Tél. 04 92 91 09 10 - Fax 04 92 91 05 90