

marina4x4

a c c e s s o r i e s

Trada Consortile del Salino 87 - 101 33 TORINO

TENDE DA TETTO

www.marina4x4.com



P.02 Bush Cruiser 120 (Rigida)

P.03 Normandie Auto 140 (Morbida)

P.04 Wild Cruiser 250 (Morbida)

P.05 Wild Cruiser 160 (Morbida)

P.06 Desert Cruiser 140 (Rigide)

P.07 Rock Cruiser 140 (Rigida)

P.08 Lite Cruiser (Morbida)

P.09 Tenda da campeggio & Tendalino

P.10 Tendalino depondance

P.11 Tendalino estensibile

P.12 Accessori



BUSH CRUISER 120

• Ref : TENT01

Caratteristiche :

- Tenda pieghevole con guscio in alluminio rigido.
- Apertura in meno di 2 minuti.
- Grandi finestre laterali con zanzariera.
- Impermeabile e resistente ai raggi UV e alla muffa.
- Tessuto in poliestere 600D (uno dei più resistenti sul mercato).
- Barre trasversali su tenda da tetto che supportano un carico di 100kg (sulla coppia).
- Design spazioso a forma di triangolo che offre uno spazio eccellente per la testa, per sedersi o per rilassarsi.

- Tenda da 2 persone
- Misure piano di riposo 120 x 200 cm.
- 55 kg senza scala (7kg).
- Dimensioni aperta : 203 x 124 x 133 cm.
- Dimensione chiusa : 226 x 133 x 18 cm.
- Materasso : mousse alta densità 7 cm.

Funzionalità :

- Illuminazione LED.
- Due ripostigli per le scarpe.
- Ingresso posteriore o laterale.
- Scala telescopica in alluminio.
- Materasso ad alta densità e rivestimento isolante.
- Una visione a 360 ° con grandi aperture (1 lato cieco).
- Tre grandi ingressi tutti in porte e finestre.
- Apertura automatica grazie al suo sistema brevettato.

[Guarda il video sul nostro sito](#)



ACCESSORI COMPATIBILI



Rivestimento termico

2 TENTDBL01



Tenda da sole

TENTABR



Tettoia estensibile

TENTAVNT



Tettoia dependance

TENTA01



Porta tenda

WRACK-EC-DC



NORMANDY AUTO 140

• Ref : TENT02

Caratteristiche :

- Tenda pieghevole a guscio morbido.
- Il modello più leggero ed economico di Wild Land.
- Apertura automatica in meno di 1 minuto (meccanismo a molla a gas).

- Tenda : 2-3 persone
- Misure piano di riposo 120 x 200 cm
- 48 kg senza scale (7kg)
- Dimensioni aperta : 200 x 140 x 75/ 120 cm
- Dimensioni chiusa : 223 x 160 x 28 cm
- Materasso : mousse alta densità 10 cm.

Funzionalità :

- Materasso ad alta densità e rivestimento isolante.
- Una visione a 360 ° con grandi aperture.
- Ingresso e interni spaziosi con ripostiglio.
- Scala telescopica in alluminio (lunghezza massima di 2,3 m).
- Copertura in PVC resistente alle intemperie. 100% impermeabile.
- Finestre e porte con zanzariera che offrono un'eccellente ventilazione e vista.
- 2 portascarpe e due vani interni a rete offrono ulteriore spazio di per riporre i vostri oggetti.



[Guarda il video sul nostro sito](#)

ACCESSORI COMPATIBILI



Rivestimento termico
TENTDBL02



Tenda da sole
TENTABR



Tettoia estensibile
TENTAVNT



Tettoia dependance
TENTA020306



Porta tenda
WRACK-EC-DC



WILD CRUISER 250


- Ref : TENT03

Caratteristiche :

- Tenda pieghevole a guscio morbido manuale.
- Apertura in meno di 2 minuti.
- Tenda da :4/6 persone.
- Misure piano di riposo 200 x 250 cm
- 70 kg senza scala (7kg)
- Dimensioni aperta : 250 x 200 x 110 cm
- Dimensioni chiusa : 219 x 136 x 36 cm
- Materasso : mousse alta densità 7 cm


Funzionalità :

- Guscio flessibile brevettato.
- Struttura in alluminio.
- 2 Portascarpe.
- Resistente all'acqua e al vento.
- Scala telescopica in alluminio.
- Materasso alta densità con rivestimento isolante.
- Tre grandi finestre ed una grande entrata spaziosa.
- Realizzato in tessuto policotone di alta qualità.
- Pannello superiore in PVC per una perfetta luminosità e una vista completa dell'esterno.
- Vano portascarpe su entrambi i lati e tasche interne per un ulteriore spazio.



[Guarda il video sul nostro sito](#)

ACCESSORI COMPATIBILI



Rivestimento termico

Tenda da sole

Tettoia estensibile

Tettoia dependance

Struttura di supporto

Porta tenda

4 TENTDBL03

TENTABR

TENTAVNT

TENTA020306

TENTSTC03-04

WRACK-EC-DC



WILD CRUISER 160

• Ref : TENT04

Caratteristiche :

- Tenda pieghevole a guscio morbido (manuale).
- Apertura in meno di 2 minuti.
- Tenda 3/4 persone.
- Misure piano di riposo 200 x 250 cm
- 57 kg senza scala (7kg)
- Dimensioni aperta : 250 x 160 x 100 cm
- Dimensioni chiusa : 176 x 136 x 36 cm
- Materasso : mousse alta densità 7 cm

Funzionalità :

- Guscio flessibile brevettato.
- Struttura in alluminio.
- 2 Portascarpe.
- Resistente all'acqua e al vento.
- Scala telescopica in alluminio.
- Materasso alta densità con rivestimento isolante.
- Tre grandi finestre ed una grande entrata spaziosa.
- Realizzato in tessuto policotone di alta qualità.
- La tenda offre una protezione contro le intemperie ed il sole.
- Pannello superiore in PVC per una perfetta luminosità e una vista completa dell'esterno.
- Vano portascarpe su entrambi i lati e tasche interne per un ulteriore spazio.



[Guarda il video sul nostro sito](#)


ACCESSORI COMPATIBILI



Rivestimento termico
TENTDBL04



Tenda da sole
TENTABR



Tettoia estensibile
TENTAVNT



Tettoia dependance
TENTA0405



Porta tenda
WRACK-EC-DC



DESERT CRUISER 140

• Ref : TENT05

Caratteristiche :

- Tenda pieghevole con guscio rigido.
- Apertura automatica (cilindri idraulici).
- Apertura rapida grazie al sistema a molle a gas.
- Barre trasversali su tenda da tetto che sostengono un carico di 100kg (la coppia).
- Tenda 2/3 persone.
- Misure piano di riposo 140 x 200 cm.
- 68 kg senza scala (7kg)
- Dimensione aperta : 200 x 140 x 110 cm
- Dimensione chiusa : 229 x 159 x 22 cm
- Materasso : mousse densità 3 cm

Funzionalità :

- 2 Portascarpe.
- Scala telescopica in alluminio.
- Materasso alta densità e rivestimento isolante.
- Cilindro idraulico brevettato Wild Land.
- Barra led cucita all'interno della tenda del tetto.



Guarda il video sul nostro sito



ACCESSORI COMPATIBILI



Rivestimento termico
TENTDBL05



Tenda da sole
TENTABR



Tettoia estensibile
TENTAVNT



Tettoia dependance
TENTA0405



Porta tenda
WRACK-EC-DC



ROCK CRUISER 140

• Ref : TENT06

Caratteristiche :

- Tenda pieghevole con guscio rigido in alluminio.
- Apertura rapida e automatica a Z.
- Impermeabile e resistente ai raggi UV e alla muffa.
(Pochi secondi senza sforzo con sistema brevettato unico a Z e i suoi 4 potenti martinetti).
- Barre trasversali su tenda da tetto che sostengono un carico di 100kg (la coppia).
- Tenda 2/3 persone.
- Misure piano di riposo 140 x 200 cm
- 75 kg senza scale (7kg)
- Dimensioni aperte : 200 x 140 x 100 cm
- Dimensioni chiuse : 210 x 140 x 28 cm
- Materasso : mousse alta densità 7cm
- Telaio: Wild Land brevettato in alluminio assistite da molla a gas.

Funzionalità :

- Portascarpe rimovibili.
- Scala telescopica facile da riporre.
- Materasso alta densità con rivestimento isolante.
- Visione a 360 gradi con grandi aperture.
- Lampada a sospensione led ricaricabile integrata.
- Scala telescopica in lega inclusa (supporta fino a 150kg).
- Molla a gas brevettata Wild Land, facile e veloce da installare e ripiegare.
- Grandi finestre con rete su tre lati e porta d'ingresso a doppio strato per un facile ingresso.



Guarda il video sul nostro sito

ACCESSORI COMPATIBILI



Rivestimento termico
TENTDBL06



Tenda da sole
TENTABR



Tettoia estensibile
TENTAVNT



Tettoia dependance
TENTA020306



Tettoia copertura
da tetto
TENTVR06



Porta tenda
WRACK-EC-DC



LITE CRUISER 120

• Ref : TENT07

Caratteristiche :

- Tenda pieghevole a guscio morbido.
- Leggera come una piuma (34kg senza scala).
- Installazione facile et veloce.

- Tenda : 2 persone

- Piano di riposo : 120 x 200 cm.

- 34 kg senza scala (6kg).

- Dim. aperta : 212 x 120 x 95 cm.

- Dim. chiusa : 127 x 110 x 32.

- Materasso : mousse alta densità 7cm.

Funzionalità :

- Cucitura ad alta resistenza.

- Materasso : mousse alta densità 7cm.

- Scala telescopica in alluminio (6.5kg).

- Grande tetto anteriore che protegge dalla pioggia.

- Due grandi finestre laterali e una finestra posteriore.

- Finestre anti-insetto a rete che offrono un'eccellente ventilazione e vista.

- 2 portascarpe e due ripostigli interni offrono.

- Ulteriore spazio di archiviazione.



Guarda il video sul nostro sito

ACCESSORI COMPATIBILI



Tenda da sole
TENTABR



Tettoia estensibile
TENTAVNT



Tettoia dependance
TENTA01



Porta tenda
WRACK-EC-DC



TENDA DA CAMPEGGIO HUB LUSO

• Ref : TENTHLC


- Zanzariera.
- Grande spazio.
- Pareti di tessuto amovibili.
- Buona ventilazione dell'aria.
- Si monta e smonta in pochi secondi.
- Meccanismo brevettato, facile e veloce da installare e richiudere.



TENDALINO COMPATIBILE TENDA HUB LUSO

• Ref : TENTABR

- Alta resistenza ai raggi UV.
- Può essere collegato alla tenda Hub Luxe.
- Più spazio per i campeggiatori.
- Può servire come tenda / Riparo / Telo di protezione / Schermo di proiezione.



[Guarda il video sul nostro sito](#)



TENDALINO DEPENDANCE

- TENTA0405 : DESERT CRUISER 140/WILD CRUISER 160
- TENTA020306 : ROCK CRUISER 140/WILD CRUISER 250/NORMANDY AUTO 140

- Installazione rapida.
- Un ulteriore spazio abitativo combinato con della tenda.

Caratteristiche :

- Resistente all'acqua.
- Tessuto anti strappo.
- Parete posteriore e pavimento amovibili opzionali.
- Configurazione semplice in pochi secondi.
- Regolazione dell'altezza in base al veicolo da 170 a 225 cm.
- Rivestimento argentato con elevata resistenza ai raggi UV.
- Due pali telescopici di alluminio sulle porte che forniscono uno spazio supplementare per il baldacchino.



TENDALINO DEPENDANCE UNIVERSALE

- TENTA01 : TENDALINO UNIVERSELLE WILDLAND + BUSH CRUISER 120CM

- Installazione rapida.
- Spazio abitativo aggiuntivo combinandolo alla tenda da tetto.
- Adatto a tutte le tende da tetto Wild Land (Bush Cruiser 120 cm).

Caratteristiche :

- Compatta e leggera, facile da trasportare e riporre.
- Tre pali telescopici in alluminio che la rendono stabile.
- Può fornire ombra sufficiente per un tavolo da picnic e 3-4 sedie.
- Tessuto Oxford 210D resistente agli strappi con rivestimento argentato per protezione da pioggia e sole.





TENDALINO ESTENSIBILE UNIVERSALE

- Ref : TENTAVNT

Si installa e si ripone in pochi minuti

Caratteristiche :

- Dimensioni aperta 250 x 200 x 200 cm

Si monta :

- Su tutti i veicoli 4x4.
- Portapacchi per auto.
- Tenda da tetto a guscio rigido Wild Land (Bush Cruiser/ Desert Cruiser/ Rock Cruiser).

Funzionalità :

- Tendalino forma rettangolare.
- Eccellente resistenza ai raggi UV.
- Due pali di alluminio estensibili.
- Tenda laterale allungabile rettangolare ed in alluminio.
- Tessuto Poly oxford 210D con rivestimento argentato.
- Robusta copertura in PVC adatta per campeggio e altre attività all'aperto.

Il kit comprende :

- Tiranti.
- Attrezzi per il montaggio.
- Picchetti in acciaio.»



[Guarda il video sul nostro sito](#)



ACCESSORI COMPATIBILI



RIVESTIMENTO TERMICO WILDLAND

Risvestimento termico rimovibile

Caratteristiche :

- Rivestimento termico rimovibile.
- Per condizioni climatiche fredde.
- Tessuto a tre strati con 90 grammi di isolamento ad alta densità.
- Fissaggio facile su ganci e fibbie pre-cucite.

BUSH CRUISER 120CM	NORMANDY AUTO 140CM	WILD CRUISER 250CM	WILD CRUISER 160CM	DESERT CRUISER 140CM	ROCK CRUISER 140CM
TENTDBL01	TENTDBL02	TENTDBL03	TENTDBL04	TENTDBL05	TENTDBL06




STRUTTURA SUPPORTO WILD LAND TENDA WILD CRUISER

- Ref : TENTSTC03-04

Caratteristiche :

- Fabbricata in tubo di alluminio
- Possibilità di regolare due altezze differenti.
- Barre stabilizzatrici per vari usi.



PISTONCINI A GAS ROCK CRUISER 140CM

- Ref : TENTVR06

La tenda Rock Cruiser si installa molto facilmente grazie alla molla a gas. Se la molla a gas si guasta, puoi rimuoverla e sostituirla con quest'ultima

Ammortizzatori à gaz pour Rock Cruiser 140cm :

- Acciaio inossidabile 380NW.



PORTA TENDA DA TETTO A CARICO DINAMICO MAX 250KG (DC/EXTRA CAB)

- Ref : WRACK-EC-DC

L'altezza e la lunghezza possono essere regolate: Il porta tenda può essere esteso a 24cm di altezza e 30cm di lunghezza rendendolo compatibile con una vasta gamma di veicoli.

- Facilità di stoccaggio di vari strumenti e altre attrezzature fuoristrada grazie al suo tubo laterale retrattile.

CLICCA SULLA TENDA DI TUA GRADIMENTO E VAI AL NOSTRO SITO



DESERT CRUISER 140



BUSH CRUISER 120



NORMANDY AUTO 140



WILD CRUISER 250



WILD CRUISER 160



LITE CRUISER 120

MARINA 4X4 :
 ITALIA : Massimo Salerno
 Strada Consortile del Salino, 87
 101 33 TORINO
 TÉL : +39 392 1010573
 m.salerno@marina4x4.com



ROCK CRUISER 140