

# marina4x4

a c c e s s o r i e s

# VOLKSWAGEN AMAROK

[www.marina4x4.com](http://www.marina4x4.com)



---

**CATALOGO ACCESSORI 2024  
ALLESTIMENTI PER VEICOLO PICK-UP**



# SOMMARIO :



Seguici : Marina 4x4

3/ 5	ROLL TOP COVER MOUNTAIN TOP	18/ 19	PEDANE LATERALI
6/ 13	TONNEAU COVER UPSTONE	20	PIANO SCORREVOLE BEDSLIDE/ PORTE BICICLETTA/SCI/SNOWBOWARD
14/ 15	ROLL BAR	21	BARRE PORTATUTTO DA TETTO/ CASSA ATTREZZI
16/ 17	PROTEZIONI ANTERIORI	22/23	TENDE DA TETTO
		24	ILLUMINAZIONE



+39 392 1010573



m.salerno@marina4x4.com



www.marina4x4.com

## **PORTA CARICO REGOLABILE UNIVERSALE**

### PORTA CARICO :

- Altezza e lunghezza possono essere regolate.
- Carico dinamico di 250 kg, per una maggiore stabilità e sicurezza.
- Resiste alle intemperie, alle esposizioni UV e variazioni di temperatura : anticorrosione, antiruggine.











# ROLL TOP COVER MOUNTAIN TOP (EVO<sub>m</sub>) MANUALE

Il Mountain Top EVO è stato testato per resistere alle condizioni climatiche più rigide ed estreme. Tutti gli oggetti risposti all'interno del cassone saranno al sicuro e al riparo da neve, ghiaccio, vento, pioggia, sole o sabbia. Il suo sistema di chiusura è invisibile dona un design più pulito ed elegante. La finitura laccata nera consente una maggiore resistenza ai vari graffi e alle intemperie.


  
**GUARDA IL VIDEO**  
**SUL NOSTRO SITO**




Référence	Technique	Produit	Couleur
<b>MTR1400B</b>	Manuale	Roll Top Cover	Termolaccato nero
<b>MTR1400-ROLL</b>		Roll bar	Inox
<b>MTR1400-ROLL-B</b>		Roll bar	Termolaccato nero
<b>MTR1400-DIV</b>		Paratia fermacarico scorrevole	Termolaccato nero
<b>MTR1400-BAR</b>	Su Roll Top Cover	Barre trasversali	Termolaccato nero
<b>MTCROSSBB1</b>	Su bordo sponda	Barre trasversali	Termolaccato nero

**MTCROSSBB1** > Compatibile esclusivamente con veicoli senza roll bar - **MTR1400-ROLL (-B)** > Compatibile esclusivamente con veicoli senza roll bar  
**MTR1400-DIV** > Unicamente su veicoli equipaggiati con sistema C-Channel


  
**ISTRUZIONI**  
**DI MONTAGGIO**







## ROLL TOP COVER MOUNTAIN TOP (EVOe) ELETTRICO



ROLL BAR TERMOLACCATO NERO  
MTR1400-ROLL-B



### CARATTERISTICHE :

- Design elegante e sportivo.
- Roll top cover elettrico con telecomando.
- Nuovo sistema di drenaggio dell'acqua (ottimizza la tenuta anche in caso di forti piogge).



PARATIA FERMACARICO SCORREVOLE  
MTR1400-DIV



BARRE TRASVERSALI  
SU ROLL TOP COVER  
MTR1400-BAR

Référence	Technique	Produit	Couleur
MTR1400B	Elettrico	Roll Top Cover	Termolaccato nero
MTR1400-ROLL		Roll bar	Inox
MTR1400-ROLL-B		Roll bar	Termolaccato nero
MTR1400-DIV		Paratia fermacarico scorrevole	Termolaccato nero
MTR1400-BAR	Su Roll Top Cover	Barre trasversali	Termolaccato nero
MTCROSSBB1	Su bordo sponda	Barre trasversali	Termolaccato nero



ISTRUZIONI  
DI MONTAGGIO

MTCROSSBB1 > Compatibile esclusivamente con veicoli senza roll bar - MTR1400-ROLL (-B) > Compatibile esclusivamente con veicoli senza roll bar

MTR1400-DIV > Unicamente su veicoli equipaggiati con sistema C-Channel



# TONNEAU COVER TERMOLACCATO NERO ALLESTIMENTO AVENTURA



**UpStoneEvolve**  
new generation aluminum tonneau covers



## CARATTERISTICHE :

- Montaggio senza forare.
- Superficie in alluminio a mandorlato.
- 80 Kg sulle barre portatutto (opzionali).
- Fino a 100 Kg di portata max su tonneau cover.
- Smontaggio rapido della copertura in caso di trasporti ingombranti.



**MONTAGGIO  
SENZA FORARE**

TONNEAU COVER	
	<b>Doppia Cab</b>
<b>TERMOLACCATO NERO</b>	EVOS1500SB
<b>BARRE TRASVERSALI NERE</b>	CROSSN17

P.20 : Porte bicicletta/Sci/Snowboard per barre trasversali



Fino a 100 Kg di portata max  
su tonneau cover



ISTRUZIONI  
DI MONTAGGIO



# TONNEAU COVER ALLUMINIO ALLESTIMENTO AVENTURA



**UpStoneEvolve**  
new generation aluminum tonneau covers



**MONTAGGIO  
SENZA FORARE**

TONNEAU COVER

**Doppia Cab**

**ALLUMINIO**

EVOS1500S

**BARRE TRASVERSALI NERE**

CROSSN17

P.20 : Porte bicicletta/Sci/Snowboard per barre trasversali

- Resistente all'acqua.
- Montaggio senza forare.
- Smontaggio rapido del solo piano centrale
- Fino a 100 Kg di portata max su tonneau cover



Nuove serrature con chiave con protezione in ABS integrata nel profilato di alluminio.

Fissaggio su fori originali

Guide di fissaggio longitudinali per la tenuta stagna.



Sistema di montaggio/smontaggio rapido senza attrezzi per rimuovere la cover  
**(2 MN e 2 persone)**  
e per caricare oggetti ingombranti.

**UpStoneEvolve**  
new generation aluminum tonneau covers

TONNEAU COVER

7



# TONNEAU COVER

## PIANO CENTRALE LISCIO VERNICIATO

### ALLESTIMENTO AVENTURA



**UpStoneEvolve**  
new generation aluminum tonneau covers



PIANO CENTRALE LISCIO  
VERNICIATO IN TINTA DEL VEICOLO



**MONTAGGIO  
SENZA FORARE**

	PLAQUE CENTRALE PEINTE
	<b>Doppia Cabine</b>
<b>PIATTO LISCIO - DA VERNIARE</b>	EVOS1500P
<b>BARRE TRASVERSALI NERE</b>	CROSSN17
<b>VERNICIATURA A RICHIESTA</b>	ZZPEINT-TCALU

P.20 / Porte bicicletta/Sci/Snowboard per barre trasversali

- Impermeabile.
- 80 Kg sulle barre portatutto.
- Carico 100 Kg sul tonneau cover.
- Montaggio senza forare il veicolo.
- Smontaggio facile e rapido senza attrezzature.



Tutti i componenti sono verniciati prima dell'assemblaggio. Il controllo di ogni singolo particolare durante la produzione garantisce uno standard qualitativo elevato



ISTRUZIONI DI MONTAGGIO



# TONNEAU COVER

## PIANO CENTRALE LISCIO + PROFILI VERNICIATO

### ALLESTIMENTO AVENTURA



**UpStoneEvolve**  
new generation aluminium tonneau covers



PIANO CENTRALE LISCIO + PROFILI  
VERNICIATO IN TINTA DEL VEICOLO



**MONTAGGIO  
SENZA FORARE**

#### CARATTERISTICHE :

- Montaggio senza forare.
- Carico di 100 Kg sul coperchio.
- Superficie del piano in alluminio liscia.
- Barre trasversali : Carica 80 Kg sulla coppia (Opzionale)
- Sistema di smontaggio senza attrezzi per recuperare lo spazio totale del cassone.

#### INTEGRALMENTE COPERCHIO

	INTEGRALMENTE COPERCHIO
	<b>Doppia Cabina</b>
<b>PIATTO LISCIO - DA VERNICIARE</b>	EVOS1500P
<b>BARRE TRASVERSALI</b>	CROSSN17
<b>VERNICIATURA A RICHIESTA</b>	ZZPEINT-TCALU-P2

P.20 / Porte bicicletta/Sci/Snowboard per barre trasversali



Sistema di montaggio/smontaggio rapido  
senza attrezzi per rimuovere la cover  
**(2 MN e 2 persone)**  
e per caricare oggetti ingombranti.



ISTRUZIONI DI MONTAGGIO



# TONNEAU COVER SENZA ROLL BAR

## TERMOLACCATO NERO

### (NO AVENTURA)



**UpStoneEvolve**  
new generation aluminum tonneau covers



#### CARATTERISTICHE :

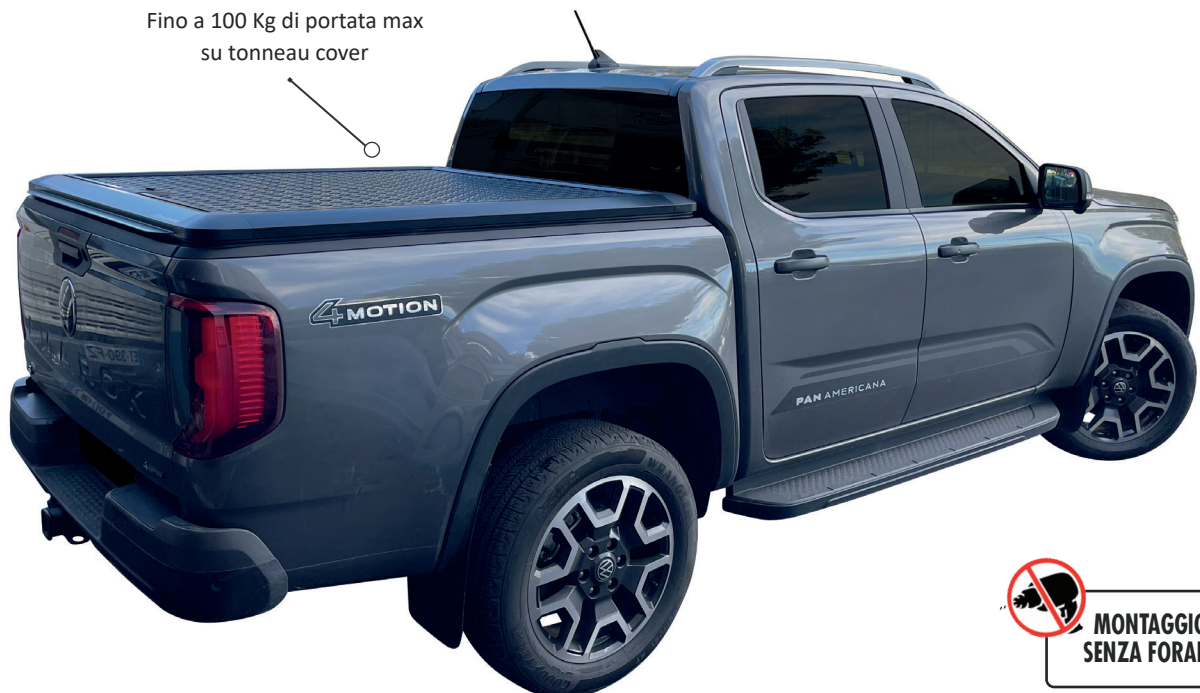
- Montaggio senza forare.
- Superficie in alluminio a mandorlato.
- 80 Kg sulle barre portatutto (opzionali).
- Fino a 100 Kg di portata max su tonneau cover.
- Smontaggio rapido della copertura in caso di trasporti ingombranti.

#### TONNEAU COVER

	<b>Doppia Cab</b>
<b>TERMOLACCATO NERO</b>	EVOS1600SB
<b>BARRE TRASVERSALI NERE</b>	CROSSN18

P.20 / Porte bicicletta/Sci/Snowboard per barre trasversali

Fino a 100 Kg di portata max  
su tonneau cover



**MONTAGGIO  
SENZA FORARE**



# TONNEAU COVER SENZA ROLL BAR

## ALLUMINIO

### (NO AVENTURA)



**UpStoneEvolve**  
new generation aluminum tonneau covers



#### CARATTERISTICHE :

- Montaggio senza forare.
- Superficie in alluminio a mandorlato.
- 80 Kg sulle barre portatutto (opzionali).
- Fino a 100 Kg di portata max su tonneau cover.
- Smontaggio rapido della copertura in caso di trasporti ingombranti.

#### TONNEAU COVER

TONNEAU COVER	
	<b>Doppia Cabina</b>
<b>ALLUMINIO</b>	EVOS1600S
<b>BARRE TRASVERSALI NERE</b>	CROSSN18

P.20 / Porte bicicletta/Sci/Snowboard per barre trasversali



Sistema di montaggio/smontaggio rapido  
senza attrezzi per rimuovere la cover  
**(2 MN e 2 persone)**  
e per caricare oggetti ingombranti.



# TONNEAU COVER

## PIANO CENTRALE LISCIO VERNICIATO (NO AVENTURA)



**UpStoneEvolve**  
new generation aluminium tonneau covers

PIANO CENTRALE LISCIO  
VERNICIATO IN TINTA DEL VEICOLO



ISTRUZIONI DI MONTAGGIO



**MONTAGGIO  
SENZA FORARE**

- Resistente all'acqua.
- Montaggio senza forare.
- Smontaggio rapido del coperchio.
- Coperchio caricabile fino a 100Kg.

SOLO COPERCHIO	
	<b>Doppia Cabina</b>
<b>PIATTO LISCIO - DA VERNICIARE</b>	EVOS1600P
<b>BARRI TRASVERSALI</b>	CROSSN18
<b>VERNICIATURA A RICHIESTA</b>	ZZPEINT-TCALU

P.20 / Porte bicicletta/Sci/Snowboard per barre trasversali

### CARATTERISTICHE :

- Montaggio senza forare.
- Carico di 100 Kg sul coperchio.
- Superficie del piano in alluminio liscia.
- Barre trasversali : Carica 80 Kg sulla coppia (Opzionale)
- Sistema di smontaggio senza attrezzi per recuperare lo spazio totale del cassone.



Sistema di montaggio/smontaggio rapido  
senza attrezzi per rimuovere la cover  
**(2 MN e 2 persone)**  
e per caricare oggetti ingombranti.



# TONNEAU COVER

## PIANO CENTRALE LISCIO + PROFILI VERNICIATO (NO AVENTURA)



**UpStoneEvolve**  
new generation aluminum tonneau covers

PIANO CENTRALE LISCIO + PROFILI  
VERNICIATO IN TINTA DEL VEICOLO



**MONTAGGIO  
SENZA FORARE**

- Resistente all'acqua.
- Montaggio senza forare.
- Smontaggio rapido del coperchio.
- Coperchio caricabile fino a 100Kg.

### INTEGRALMENTE COPERCHIO

	Doppia Cabina
<b>PIATTO LISCIO - DA VERNICIARE</b>	EVOS1600P
<b>BARRE TRASVERSALI NERE</b>	CROSSN18
<b>VERNICIATURA A RICHIESTA</b>	ZZPEINT-TCALU-P2

P.20 / Porte bicicletta/Sci/Snowboard per barre trasversali



Tutti i componenti sono verniciati prima dell'assemblaggio. Il controllo di ogni singolo particolare durante la produzione garantisce uno standard qualitativo elevato





# ROLL BAR TERMOLACCATO NERO (NO AVENTURA)



## ROLL BAR

- Doppio tubo  $\varnothing$  76.
- Kit di fissaggio incluso.
- Senza modanatura laterale.

**Doppia Cab : RLD521N**



## ROLL BAR

- Doppio tube  $\varnothing$  76.
- Kit di fissaggio incluso.
- Con modanatura laterale centrale.

**Doppia Cab : ROLSK521N**



## ROLL BAR

- Doppio tubo  $\varnothing$  76.
- Kit di fissaggio incluso.
- Con modanatura laterale centrale.

**Doppia Cab : RLDK521N**



# ROLL BAR INOX (NO AVENTURA)



## ROLL BAR

- Doppio tubo  $\varnothing$  76.
- Kit di fissaggio incluso.
- Senza modanatura laterale.

**Doppia Cab : RLD521IX**



## ROLL BAR

- Doppio tubo  $\varnothing$  76.
- Kit di fissaggio incluso.
- Con modanatura laterale centrale.

**Doppia Cab : RLDK521IX**



# PROTEZIONI ANTERIORI TERMOLACCATA NERA



**MONTAGGIO  
SENZA FORARE**

**OMOLOGAZIONE CE**  
Con certificato di omologazione  
Europea Normativa 2005/66/CE



## **SUPER BAR**

Tubo :  $\varnothing$  76mm.

- Compatibile cruise control adattivo e Pdc.

**Doppia Cab : ECSPB521N**



## **MEDIUM BAR**

Tubo :  $\varnothing$  63mm.

- Compatibile cruise control adattivo.

**Doppia Cab : ECMED521N**



# PROTEZIONI ANTERIORI INOX



**MONTAGGIO  
SENZA FORARE**

**OMOLOGAZIONE CE**

Con certificato di omologazione  
Europea Normativa 2005/66/CE



## **SUPER BAR**

Tubo :  $\varnothing$  76mm.

- Compatibile cruise control adattivo e Pdc.

**Doppia Cab : ECSPB521**



## **MEDIUM BAR**

Tubo :  $\varnothing$  63mm.

- Compatibile cruise control adattivo.

**Doppia Cab : ECMED521**



# PEDANE LATERALI TERMOLACCATO NERO



## PEDANE LATERALI CON KIT DI FISSAGGIO



### PEDANE LATERALI OVALI

La coppia.

- Piastra antiscivolo.
- Testate in acciaio inossidabile.
- Neoprene / Alluminio spazzolato.

**Doppia Cab : DSP521N**



### PEDANE LATERALI

La coppia.

- Ø 50 mm.
- Montaggio senza forare.

**Doppia Cab : P521N**



### TUBO PEDANE

La coppia.

- Ø 76 mm.
- Poggiapiedi in ABS.

**Doppia Cab : GP521N**



# PEDANE LATERALI INOX



## PEDANE LATERALI CON KIT DI FISSAGGIO



### PEDANE LATERALI

- La coppia.
- Ø 50 mm.
  - Montaggio senza forare.

**Doppia Cab : DSP521IX**



### PEDANE LATERALI

- La coppia.
- Ø 50 mm.
  - Montaggio senza forare.

**Doppia Cab : P521IX**



### TUBO PEDANE

- La coppia.
- Ø 76 mm.
  - Poggiapièdi in ABS.

**Doppia Cab : GP521IX**



# PIANO SCORREVOLE BEDSLIDE

Semplicemente il miglior modo di caricare e scaricare il tuo pick-up.

Grazie alle sue guide scorrevoli potete effettuare le operazioni di carico e scarico semplicemente facendo scorrere verso l'esterno il pianale, cui portata è fino ad 1 tonnellata, e poi spingerlo nuovamente verso l'interno del veicolo, senza dover salire sul cassone del pick-up.



## CARATTERISTICHE :

- Modello adattabile per Doppia Cab.
- Dimensioni del pianale : 140 cm x 101 cm x 13 cm.

REF : BEDSLIDE6

Carico massimo  
600 Kg



ISTRUZIONI  
DI MONTAGGIO

## PORTE BICICLETTA/SCI/SNOWBOARD

### PORTA BICICLETTA (1 bicicletta)

Chiusura con chiave

**ALLUMINIO : 940-010**

**ACCIAIO NERO : 940-001**

### PORTA SCI / SNOWBOARD

Chiusura con chiave

**4 PAIA DI SCI O 2 TAVOLE : 940-220**

**6 PAIA DI SCI O 4 TAVOLE : 940-221**


### SET BARRE TRASVERSALI

Carico massimo 80 Kg

**OPZIONALE : CROSSN18**



ISTRUZIONI  
DI MONTAGGIO



Si installano facilmente sulle canaline pre-esistenti ai bordi del coperchio e permettono di fissare velocemente il carico.



**ANELLI DI FISSAGGIO IN INOX**

(6 pezzi)

**INOX : AC02**



# PORTAPACCHI



## PORTAPACCHI IN ACCIAIO NERO

Modello in acciaio galvanizzato dal design compatto robusto ed ergonomico

**Doppia Cabina : 910-051-6**



## PORTAPACCHI IN ACCIAIO NERO

Portapacchi modulare appositamente progettato per pick-up.

**Doppia Cabina : CONTATTACI PER MAGGIORI INFORMAZIONI**

# BARRE PORTATUTTO DA TETTO



## PORTA SCI/ SURFS

Design accattivante e aerodinamico.

4 sci o 2 surfs - Montaggio facile - Carico massimo 24 Kg.

**4 SCI/ 2 SURFS / NERO : 940-220**

**6 SCI/ 4 SURFS / NERO : 940-221**

## PORTA KAYAK

- Montaggio facile e veloce.
- Design attraente e aerodinamico.
- Cinghie di protezione per fissare il kayak.
- Fermi laterali che facilitano il posizionamento del kayak.
- Doppio sistema di bloccaggio che impedisce la flessione.

**REF : 940-620**

# CASSA ATTREZZI



## CASSA ATTREZZI

- Compatibile con roll bar
  - Serratura con chiave
  - Misura :
- 1400 mm x 552 mm x (h) 527 mm

**REF : BOX5**



## CASSA ATTREZZI IN ABS NERO

- Serratura con chiave
- Misura : 1320 X 505 H : 475 mm

## AMAROK ADVENTURA : BOX1

- Misura : 1400 X 540 H : 540 mm

**REF : BOX2**



## CASSA ATTREZZI ABS NERO

- Con doppia apertura laterale (Gran volume 263L.)
- Misura : 1580 mm x 650 mm x (h) 466 mm

**REF : BOX4**





# TENDE DA TETTO

DESERT CRUISER : TENTOS

CONFORT &  
ROBUSTEZZA



BUSH CRUISER 120 : TENT01



NORMANDY AUTO : TENT02



WILD CRUISER 250 : TENT03



WILD CRUISER 160 : TENT04



ROCK CRUISER 140 : TENT06



LITE CRUISER 120 : TENT7







**TENDA DA SOLE**  
Ref : TENTABR



**TETTOIA ESTENSIBILE**  
Ref : TENTAVNT



**RIVESTIMENTO TERMICO**

Ref : TENTDBL01  
TENTDBL02  
TENTDBL03  
TENTDBL04  
TENTDBL05  
TENTDBL06

(Secondo il modello della tenda)



**TENDA DA CAMPEGGIO HUB LUSO**  
Ref : TENTHLC



**PORTA TENDA**  
Ref : WRACK-EC-DC



**TENDALINO DEPENDANCE  
UNIVERSALE**  
Ref : TENTA01



**TENDALINO DEPENDANCE**  
Ref : TENTA0405

(Secondo il modello della tenda)

**FOURNISSANT UN ESPACE DE VIE SUPPLÉMENTAIRE ET MULTITUDE DE RANGEMENTS**



**FACILE DA INSTALLARE  
RESISTENTE AI RAGGI UV**



# ILLUMINAZIONE

## ILLUMINAZIONE FORNITE CON STAFFE DI FISSAGGIO



### BARRA LED 240W

Misura : 106x8x8cm

IP 68 - 30000 ore

Alluminio termolaccato nero

Temperatura colore : 60000k

REF : LA15

### BARRA LED 180W

Misura : 80x8x8cm

IP 68 - 30000 ore

Alluminio termolaccato nero

Temperatura colore : 60000k

REF : LA16

### BARRA LED 120W

Misura : 52x8x8cm

IP 68 - 30000 ore

Alluminio termolaccato nero

Temperatura colore : 60000k

REF : LA17



**KIT DI FISSAGGIO  
PER ROLL BAR Ø76**  
Ref : LA10

**SVARIATE MISURE DISPONIBILI (Chiama per informazioni)**  
Inox : Ø60, Ø63, Ø70, Ø76



**FARO GIREVOLE MOTORIZZATO A LED**

**FARO GIREVOLE**

Tenuta stagna : IP65 - Potenza Led : 30w - Temperatura colore : 6000K - Fissaggio : a magnete - Regolabile dall'interno dell'abitacolo con telecomando senza fili.

**INOX : LA08**

Tenuta stagna: IP 68 - Volt.50w - Temperatura colore 6000K

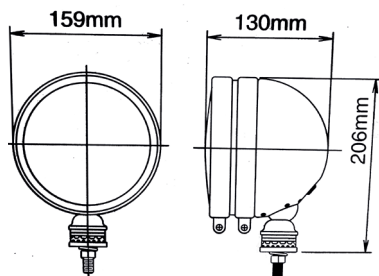
**NERO : LA55 (Unità)**

### FARI SUPPLEMENTARI INOX

#### FARI SUPPLEMENTARI INOX

16 / 100 W / Unità.

**NERO : PHI01N**



### KIT D'INSTALLAZIONE

Per faro a lunga portata e barra LED : **PHI200**



12v

55w  
Suitable for  
50w lamps

30A  
30A Relay

### SUPPORTO FARI SUPPLEMENTARI

Inox (La coppia).

Ø 63 : SPF/IX63

Ø 76 : SPF/IX76

### MARINA 4X4 :

www.marina4x4.com

ITALIA : Massimo SALERNO  
Strada Consortile del Salino, 87  
101 33 TORINO  
TÉL : +39 392 1010573

Catalogo Accessori - VOLKSWAGEN AMAROK 2024

Articolo R. 123-238 du Codice di commercio : 40259464200025 - SARL capitale 30490€ - RC Antibes