

marina4x4

a c c e s s o i r e s

651, rue Henri Laugier - Parc d'activités Sophia Antipolis

06600 Antibes - FRANCE

TENTES DE TOIT

www.marina4x4.com



- | | | | |
|------|-----------------------------|------|---------------------------|
| P.02 | Bush Cruiser 120 (Rigide) | P.08 | Lite Cruiser (Souple) |
| P.03 | Normandie Auto 140 (Souple) | P.09 | Tente de Camping & Auvent |
| P.04 | Wild Cruiser 250 (Souple) | P.10 | Annexe |
| P.05 | Wild Cruiser 160 (Souple) | P.11 | Auvent |
| P.06 | Desert Cruiser 140 (Rigide) | P.12 | Accessoires |
| P.07 | Rock Cruiser 140 (Rigide) | | |



BUSH CRUISER 120

- Ref : TENT01

Caractéristiques :

- Tente pliante à coque aluminium rigide.
- Ouverture en moins de 2 minutes.
- Grandes fenêtres latérales grillagées.
- Imperméable et résistante aux UV et à la moisissure.
- Tissu polyester 600D (un des plus résistants du marché).
- Barres transversales sur tente de toit supportant une charge de 100kg (sur la paire).
- Design spacieux de style triangle offrant un excellent dégagement pour la tête, pour s'asseoir et se détendre.

- Tente : 2 personnes.
- 120 : couchage de 120 x 200 cm.
- 55 kg sans échelle (7kg).
- Taille ouverte : 203 x 124 x 133 cm.
- Taille fermée : 226 x 133 x 18 cm.
- Matelas : mousse haute densité 7 cm.

Fonctionnalités :

- Eclairage LED.
- 2 rangements à chaussures.
- Entrée par l'arrière ou latérale.
- Échelle télescopique en aluminium.
- Matelas haute densité et housse isolante.
- Trois grandes entrées toutes en portes et fenêtres.
- Ouverture automatique grâce à son système à vérins breveté.

[Voir la vidéo sur notre site](#)




ACCESSOIRES COMPATIBLES



Doublure thermique
2 TENTDBL01



Auvent
TENTABR



Auvent extensible
TENTAVNT



Annexe universelle
TENTA01



Porte charge dynamique
WRACK-EC-DC



NORMANDY AUTO 140

- Ref : TENT02

Caractéristiques :

- Tente pliante à coque souple.
- Ouverture automatique en moins d'1 minute (Mécanisme de vérin à gaz).

- Tente : 2-3 personnes.
- Couchage : 140 x 200 cm.
- 48 kg sans échelle (7kg).
- Taille Ouverte : 200 x 140 x 75/ 120 cm.
- Taille fermée : 223 x 160 x 28 cm.
- Matelas : mousse haute densité 10 cm.

Fonctionnalités :

- Matelas haute densité et housse isolante.
- Vision à 360° avec de grandes ouvertures.
- Entrée et intérieur spacieux avec des rangements.
- Échelle télescopique en aluminium (longueur maximale de 2,3 m).
- Housse en PVC pour aider à lutter contre les intempéries. 100% étanche.
- Fenêtres et porte anti-insectes en maille offrant une excellente ventilation et vue.
- 2 rangements à chaussures et deux rangements intérieurs en filet offrent un espace de rangement supplémentaire.



[Voir la vidéo sur notre site](#)

ACCESSOIRES COMPATIBLES



Doublure thermique
TENTDBLO2



Auvent
TENTABR



Auvent extensible
TENTAVNT



Annexe
TENTA020306



Porte charge dynamique
WRACK-EC-DC



WILD CRUISER 250


- Ref : TENT03

Caractéristiques :

- Tente pliante à coque souple manuelle.
- Ouverture en moins de 2 minutes.
- Tente : 4/6 personnes
- Couchage : 200 x 250 cm.
- 70 kg sans échelle (7kg).
- Taille ouverte : 250 x 200 x 110 cm.
- Taille fermée : 219 x 136 x 36 cm.
- Matelas : mousse haute densité 7 cm.

Fonctionnalités :

- Coque souple brevetée.
- Construction aluminium.
- 2 rangements à chaussures.
- Résistante à l'eau et au vent.
- Échelle télescopique en aluminium.
- Matelas haute densité et housse isolante.
- Trois grandes fenêtres et une grande entrée spacieuse.
- Fabriqué à partir de tissu polycoton de haute qualité.
- L'auvent offre une protection contre les intempéries et le soleil.
- Panneau supérieur en PVC apportant lumière et offrant une vue complète de l'extérieur.
- Rangements à chaussures des deux côtés et poches internes offrant un espace de rangement supplémentaire.



Voir la vidéo sur notre site

ACCESSOIRES COMPATIBLES



Doublure thermique
4 TENTDBL03



Auvent
TENTABR



Auvent extensible
TENTAVNT



Annexe
TENTA020306



Structure de support
TENTSTC03-04



Porte charge dynamique
WRACK-EC-DC



WILD CRUISER 160

• Ref : TENT04

Caractéristiques :

- Tente pliante à coque souple manuelle.
- Ouverture en moins de 2 minutes.

- Tente : 3/4 personnes.
- Couchage : de 160 x 250 cm.
- 57 kg sans échelle (7kg).
- Taille ouverte : 250 x 160 x 100 cm.
- Taille fermée : 176 x 136 x 36 cm.
- Matelas : mousse haute densité 7 cm.

Fonctionnalités :

- Coque souple brevetée.
- Construction aluminium.
- 2 rangements à chaussures.
- Résistante à l'eau et au vent.
- Échelle télescopique en aluminium.
- Matelas haute densité et housse isolante.
- Trois grandes fenêtres et une grande entrée spacieuse.
- Fabriqué à partir de tissu polycoton de haute qualité.
- L'auvent offre une protection contre les intempéries et le soleil.
- Panneau supérieur en PVC apportant lumière et offrant une vue complète de l'extérieur.
- Rangements à chaussures des deux côtés et poches internes offrant un espace de rangement supplémentaire.



[Voir la vidéo sur notre site](#)


ACCESSOIRES COMPATIBLES



Doubleure thermique
TENTDBL04



Auvent
TENTABR



Auvent extensible
TENTAVNT



Annexe
TENTA0405



Porte charge dynamique
WRACK-EC-DC



DESERT CRUISER 140

- Ref : TENT05

Caractéristiques :

- Tente pliante à coque rigide.
- Ouverture automatique (Vérin hydraulique).
- Ouverture rapide grâce à son système à ressort à gaz.
- Barres transversales sur tente de toit supportant une charge de 100kg (sur la paire).

- Tente : 2/3 personnes.
- Couchage : 140 x 200 cm.
- 68 kg sans échelle (7kg).
- Taille ouverte : 200 x 140 x 110 cm.
- Taille fermée : 229 x 159 x 22 cm.
- Matelas : mousse densité 3 cm.

Fonctionnalités :

- 2 rangements à chaussures.
- Échelle télescopique en aluminium.
- Matelas haute densité et housse isolante.
- Mécanisme de cylindre hydraulique breveté Wild Land.
- Baguette LED cousue à l'intérieur de la tente de toit.

Voir la vidéo sur notre site



ACCESSOIRES COMPATIBLES



Doublure thermique
TENTDBL05



Auvent
TENTABR



Auvent extensible
TENTAVNT



Annexe
TENTA0405



Porte charge dynamique
WRACK-EC-DC



ROCK CRUISER 140

• Ref : TENT06

Caractéristiques :

- Tente pliante à coque rigide aluminium.
- Ouverture rapide et automatique en Z.
- Imperméable et résistante aux UV et à la moisissure .
(Quelques secondes sans effort avec système breveté unique en Z et ses 4 puissants verins).
- Barres transversales sur tente de toit supportant une charge de 100kg (sur la paire) .

- Tente : 2/3 personnes.
- Couchage 140 x 200 cm.
- 75 kg sans échelle (7kg).
- Taille ouverte : 200 x 140 x 100 cm.
- Taille fermée : 210 x 155 x 28 cm.
- Matelas : mousse haute densité 7cm.
- Cadre : Wild Land breveté en aluminium assisté par vérin à gaz.

Fonctionnalités :

- Rangements chaussures détachables .
- Echelle télescopique facile à ranger.
- Matelas haute densité et housse isolante.
- Vision à 360° avec de grandes ouvertures.
- Rampe de lampe LED rechargeables intégrées.
- Echelle télescopique en alliage incluse et supporte 150 kg.
- Mécanisme de vérin à gaz breveté Wild Land, facile et rapide à installer et à replier.
- Grandes fenêtres grillagées sur trois côtés et porte d'entrée à double couche pour une entrée facile.



[Voir la vidéo sur notre site](#)


ACCESSOIRES COMPATIBLES



Doublure thermique
TENTDBL06



Auvent
TENTABR



Auvent extensible
TENTAVNT



Annexe
TENTA020306



Vérin Gaz
TENTVR06



Porte charge dynamique
WRACK-EC-DC



LITE CRUISER 120

• Ref : TENT07

Caractéristiques :

- Installation facile et rapide.
- Tente pliante à coque souple.
- Légère comme une plume (34kg sans échelle).
- Modèle le plus léger et le plus économique chez Wild Land.

- Tente : 2 personnes.
- Couchage : 120 x 200 cm.
- 34 kg sans échelle (6kg).
- Taille Ouverte : 212 x 120 x 95 cm.
- Taille fermée : 127 x 110 x 32.
- Matelas : mousse haute densité 7cm.

Fonctionnalités :

- **Couture et articulation de haute résistance**
- Matelas : mousse haute densité 7 cm.
- Échelle télescopique en aluminium (6.5kg).
- Grand avant toit qui protège contre la pluie.
- Deux grandes fenêtres latérales et une fenêtre arrière.
- Fenêtres anti-insectes en maille offrant une excellente ventilation et vue.
- 2 rangements à chaussures et deux rangements intérieurs offrent un espace de rangement supplémentaire.

[Voir la vidéo sur notre site](#)



ACCESSOIRES COMPATIBLES



Auvent
TENTABR



Auvent extensible
TENTAVNT



Annexe universelle
TENTAO1



Porte charge dynamique
WRACK-EC-DC





TENTE DE CAMPING HUB LUXE

• Ref : TENTHLC

- Moustiquaire.
- Grand espace.
- Parois en tissu amovible.
- Bonne ventilation de l'air.
- Se monte et se replie en quelques secondes.
- Mécanisme de moyeu breveté, facile et rapide à installer et à replier.




AUVENT COMPATIBLE TENTE HUB LUXE

• Ref : TENTABR

- Grande résistance aux UV.
- Peut être connecté à la tente Hub Luxe.
- Offre plus d'espace de vie pour les campeurs.
- Peut servir d'auvent/ d'abri/ Toile de protection/ Ecran de projection.H30.

[Voir la vidéo sur notre site](#)





ANNEXE

- TENTA0405 : DESERT CRUISER 140/WILD CRUISER 160
- TENTA020306 : ROCK CRUISER 140/WILD CRUISER 250/NORMANDY AUTO 140

- Facile à installer
- Un espace de vie supplémentaire en le combinant avec l'avant-toit de la tente.

Caractéristiques :

- Résistante à l'eau.
- Tissu anti-déchirure.
- Paroi arrière et sol amovibles en option.
- Configuration facile en quelques secondes.
- Ajustement de la hauteur du véhicule de 170 à 225 cm.
- Revêtement argenté offrant une grande résistance aux UV.
- Deux poteaux télescopiques en aluminium sur les portes fournissant un espace supplémentaire pour l'auvent.



ANNEXE UNIVERSELLE

- TENTA01 : ANNEXE UNIVERSELLE WILDLAND + BUSH CRUISER 120CM

- Facile à installer.
- Un espace de vie supplémentaire en le combinant avec l'avant-toit de la tente de toit
- Adapté à toutes les tentes de toit Wild Land.

Caractéristiques :

- Compacte et légère, facile à transporter et à ranger.
- Trois mâts télescopiques en aluminium qui la rendent stable.
- Peut fournir suffisamment d'ombre pour une table de pique-nique et 3 à 4 chaises.
- Oxford 210D indéchirable avec revêtement argenté offrant une protection contre la pluie et le soleil.





AUVENT EXTENSIBLE UNIVERSEL

- Ref : TENTAVNT

Installé ou rangé en quelques minutes.

Caractéristiques :

- Taille ouverte 250 x 200 x 200 cm.

Se monte :

- Sur tous les véhicules 4x4.
- Galerie de toit de voiture .

Fonctionnalités :

- Auvent forme rectangle.
- Excellente résistance aux UV.
- Deux piquets en aluminium extensibles.
- Auvent latéral en aluminium extensible rectangle.
- Poly oxford 210D indéchirable avec revêtement argenté.
- Couverture en PVC robuste adaptée au camping et à autres activités plein air.

Le kit comprend :

- Des haubans.
- Outils de montage.
- Des piquets en acier.



[Voir la vidéo sur notre site](#)



ACCESSOIRES



DOUBLURE THERMIQUE WILDLAND

Doublure thermique détachable.

Caractéristiques :

- Doublure thermique amovible.
- Pour conditions météorologiques froides.
- Tissu à trois couches avec 90 grammes d'isolation à haute densité.
- Fixation facile sur crochets et boucles pré-cousues.

BUSH CRUISER 120CM	NORMANDY AUTO 140CM	WILD CRUISER 250CM	WILD CRUISER 160CM	DESERT CRUISER 140CM	ROCK CRUISER 140CM
TENTDBL01	TENTDBL02	TENTDBL03	TENTDBL04	TENTDBL05	TENTDBL06



STRUCTURE SUPPORT WILD LAND TENTE WILD CRUISER

- Ref : TENTSTC03-04

Caractéristiques :

- Fabriquée en tube aluminium.
- Possibilité de régler deux hauteurs.
- Barres stabilisatrices pour diverses utilisations.



VERIN GAZ ROCK CRUISER 140CM

- Ref : TENTVR06

La tente Rock Cruiser s'installe très facilement grâce au vérin à gaz

Si le vérin à gaz tombe en panne, vous pouvez le retirer et le remplacer par ce dernier

Vérin à gaz pour Rock Cruiser 140cm :

- Acier inoxydable 380NW.



PORTE TENTE DE TOIT CHARGE DYNAMIQUE MAX 250KG

- Ref : WRACK-EC-DC

Le porte charge s'installe et se démonte très facilement. La hauteur et la longueur

peuvent être ajustées pour faciliter le rangement de divers outils et autres équipements tout-terrain grâce à son tube latérale rétractable.


CLIQUEZ SUR LA TENTE DE VOTRE CHOIX ET ACCÉDEZ À NOTRE SITE



DESERT CRUISER 140



WILD CRUISER 250



WILD CRUISER 160



LITE CRUISER 120



BUSH CRUISER 120



NORMANDY AUTO 140



ROCK CRUISER 140

MARINA 4X4 :

Parc d'Activités de Sophia Antipolis

651, rue Henri Laugier

06600 ANTIBES - FRANCE

TÉL : +33 (0)4.92.910.910

info@marina4x4.com - www.marina4x4.com

AU SERVICE DES PROFESSIONNELS DEPUIS 1984