

marina4x4

a c c e s s o i r e s

VOLKSWAGEN AMAROK

www.marina4x4.com



**CATALOGUE ACCESSOIRES 2024
SOLUTIONS PICK-UP**

SOMMAIRE :



Suivez-nous : Marina 4x4

3/ 5	ROLL TOP COVER MOUNTAIN TOP	18/ 19	MARCHEPIEDS
6/ 13	TONNEAU COVER UPSTONE	20	PLATEAU COULISSANT/ PORTE VÉLO/ SKI/ SNOWBOARD
14/ 15	ROLL BAR	21	BARRES DE TOIT/ BOÎTE À OUTILS
16/ 17	PROTECTION AVANT	22/23	TENTES DE TOIT
		24	SOLUTION ÉCLAIRAGE



04.92.910.910



info@marina4x4.com



www.marina4x4.com

PORTE CHARGE RÉGLABLE UNIVERSEL



PORTE CHARGE :

- La hauteur et la longueur peuvent être ajustées.
- Charge dynamique de 250 kg, stabilité et sûreté.
- Résiste aux intempéries, aux expositions UV et variations de température : anti-corrosion, anti-rouille.







ROLL TOP COVER MOUNTAIN TOP (EVO_m) MANUEL

Le Mountain Top EVO a été testé pour résister aux conditions climatiques les plus rudes et les plus humides. Il saura garder vos outils en sécurité que vous roulez dans la neige, la glace, le vent, la pluie, le soleil ou le sable.

Son système de fermeture est invisible pour plus de sécurité et un style épuré. La finition thermolaquée noire permet une grande résistance aux diverses rayures et éraflures dans le temps.


**VOIR VIDEO
SUR NOTRE SITE**




**BARRES TRANSVERSALES
SUR RAIL
MTR1400-BAR**

**ROLL TOP COVER MANUEL
MTR1400B**



**ROLL BAR INOX
MTR1400-ROLL**



**ARRÊT DE CHARGE COULISSANT
MTR1400-DIV**

**BARRES TRANSVERSALES
SUR BORD DE BENNE
MTCROSSBB1**

Référence	Technique	Produit	Couleur
MTR1400B	Manuel	Roll Top Cover	Thermolaqué Noir
MTR1400-ROLL		Roll bar	Inox
MTR1400-ROLL-B		Roll bar	Thermolaqué Noir
MTR1400-DIV		Arrêt de charge coulissant	Thermolaqué Noir
MTR1400-BAR	Sur rail	Barre transversale	Thermolaqué Noir
MTCROSSBB1	Sur bord benne	Barre transversale	Thermolaqué Noir

MTCROSSBB1 > Compatible avec véhicule sans arceaux uniquement - **MTR1400-ROLL (-B)** > Compatible avec véhicule sans roll bar d'origine.

MTR1400-DIV > Uniquement si véhicule équipé de rails C-Channels



NOTICE MONTAGE



ROLL TOP COVER MOUNTAIN TOP(EVOe) ELECTRIQUE



ROLL BAR THERMOLAQUÉ NOIR
MTR1400-ROLL-B



CARACTÉRISTIQUES :

- Nouveau système de drainage de l'eau (Optimise l'étanchéité même lors de fortes pluies).
- Rideau de benne électrique avec télécommande.



ARRÊT DE CHARGE COULISSANT
MTR1400-DIV



BARRES TRANSVERSALES
SUR RIDEAU DE BENNE
MTR1400-BAR

Référence	Technique	Produit	Couleur
MTRE1400B	Electrique	Roll Top Cover	Thermolaqué Noir
MTR1400-ROLL		Roll bar	Inox
MTR1400-ROLL-B		Roll bar	Thermolaqué Noir
MTR1400-DIV		Arrêt de charge coulissant	Thermolaqué Noir
MTR1400-BAR	Sur rail	Barre transversale	Thermolaqué Noir
MTCROSSBB1	Sur bord benne	Barre transversale	Thermolaqué Noir

MTCROSSBB1 > Compatible avec véhicule sans roll bar uniquement - MTR1400-ROLL (-B) > Compatible avec véhicule sans roll bar d'origine.

MTR1400-DIV > Volkswagen : uniquement si véhicule équipé de rails C-Channels



NOTICE MONTAGE



TONNEAU COVER THERMOLAQUÉ NOIR FINITION AVENTURA

UpStoneEvolve
new generation aluminium tonneau covers



CARACTÉRISTIQUES :

- Montage sans perçage.
- Nouveau design des profils.
- Surface du plateau aluminium damier.
- Charge de 100 Kg sur le plateau aluminium.
- Charge de 80 Kg sur barres transversales (optionnelles).
- Système de démontage sans outils afin de récupérer l'espace total de la benne.



**MONTAGE
SANS PERÇAGE**

TONNEAU COVER	
	Double Cab
THERMOLAQUÉ NOIR	EVOS1500SB
BARRES TRANSVERSALES NOIRES	CROSSN17

P.20 / Porte vélos/ Skis/ Snowboards Upstone



Charge 100 Kg
sur le cover



NOTICE MONTAGE
COVER

TONNEAU COVER ALUMINIUM FINITION AVENTURA



UpStoneEvolve
new generation aluminium tonneau covers



**MONTAGE
SANS PERÇAGE**

**TONNEAU
COVER**

Double Cab

ALUMINIUM

EVOS1500S

BARRES TRANSVERSALES NOIRES

CROSSN17

P.20 / Porte vélos/ Skis/ Snowboards Upstone

- Etanche.
- Montage sans perçage.
- Charge 100 Kg sur le cover.
- Démontage rapide et sans outil.



Nouvelle serrure avec pad ABS
intégré au profil Aluminium.

Fixations sur points d'origine

Rails de fixation longitudinaux
assurant le maintien et l'étanchéité



Système de montage/démontage rapide
sans outil pour l'utilisateur final a
fin d'enlever le cover (2 MN à 2 personnes)
et pour charger des objets encombrants.

UpStoneEvolve
new generation aluminium tonneau covers

TONNEAU COVER

7

TONNEAU COVER

PLAQUE CENTRALE PEINTE À LA COULEUR DU VÉHICULE

FINITION AVENTURA



UpStoneEvolve
new generation aluminum tonneau covers



PLAQUE CENTRALE LISSE PEINTE
À LA COULEUR DU VÉHICULE



**MONTAGE
SANS PERÇAGE**

	PLAQUE CENTRALE PEINTE
	Double Cabine
PLAQUE LISSE - À PEINDRE	EVOS1500P
BARRES TRANSVERSALES NOIRES	CROSSN17
PEINTURE À LA DEMANDE	ZZPEINT-TCALU

P.20 / Porte vélos/ Skis/ Snowboards Upstone

- Etanche.
- Montage sans perçage.
- Charge 100 Kg sur le cover.
- Démontage rapide et sans outil.



Tous les composants sont peints avant assemblage. Le contrôle de chaque pièce effectué par nos équipes garantit une qualité de peinture haut de gamme.



TONNEAU COVER

PLAQUE CENTRALE + PROFILS PEINTS À LA COULEUR DU VÉHICULE

FINITION AVENTURA



UpStoneEvolve
new generation aluminium tonneau covers



PLAQUE CENTRALE LISSE + PROFILS PEINTS
À LA COULEUR DU VÉHICULE



**MONTAGE
SANS PERÇAGE**

CARACTÉRISTIQUES :

- Surface du plateau lisse.
- Nouveau design des profils.
- Montage rapide sans perçage.
- Charge de 100 Kg sur le plateau aluminium.
- Charge de 80 Kg sur barres transversales (optionnelles).
- Système de démontage sans outils afin de récupérer l'espace total de la benne.

PLAQUE LISSE + PROFILS - À PEINDRE

BARRES TRANSVERSALES NOIRES

PEINTURE À LA DEMANDE

PLAQUE + PROFILS PEINTS

Double Cabine

EVOS1500P

CROSSN17

ZZPEINT-TCALU-P2

P.20 / Porte vélos/ Skis/ Snowboards Upstone



Système de montage/démontage rapide sans outil pour l'utilisateur final afin d'enlever le cover (2 MN à 2 personnes) et pour charger des objets encombrants.



NOTICE MONTAGE
COVER



NOTICE MONTAGE
BARRES

TONNEAU COVER SANS ROLL BAR THERMOLAQUÉ NOIR (SAUF AVENTURA)



UpStoneEvolve
new generation aluminium tonneau covers



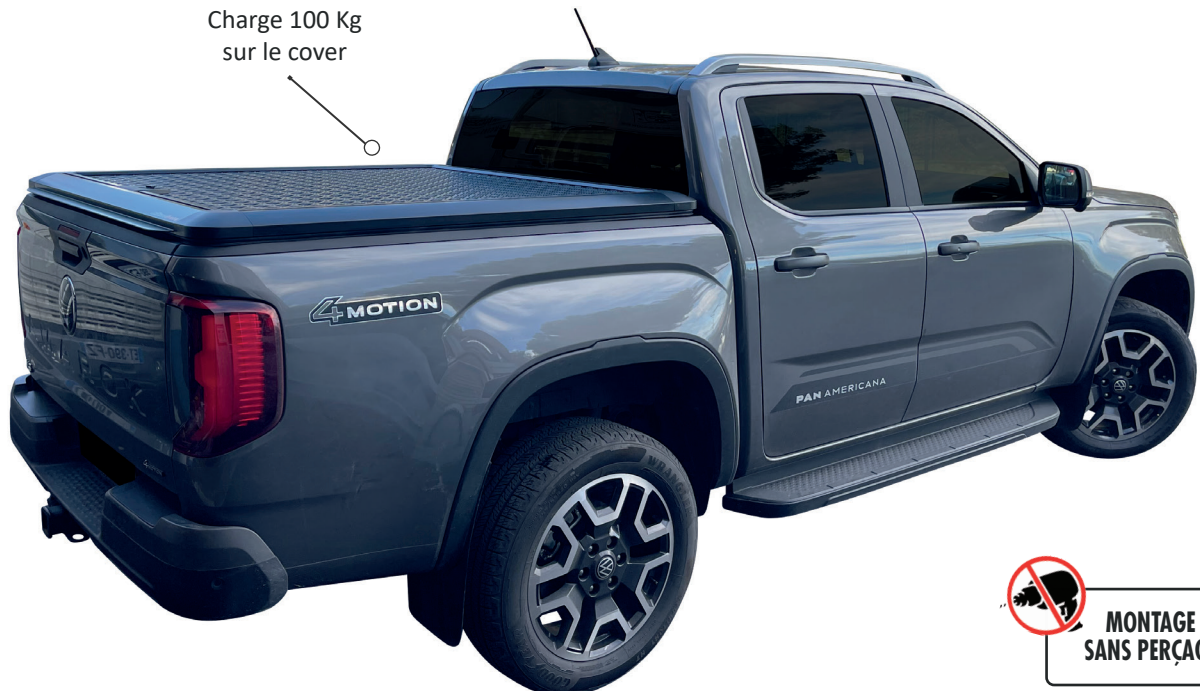
CARACTÉRISTIQUES :

- Montage sans perçage.
- Nouveau design des profils.
- Surface du plateau aluminium damier.
- Charge de 100 Kg sur le plateau aluminium.
- Charge de 80 Kg sur barres transversales (optionnelles).
- Système de démontage sans outils afin de récupérer l'espace total de la benne.

TONNEAU COVER	
	Double Cab
THERMOLAQUÉ NOIR	EVOS1600SB
BARRES TRANSVERSALES NOIRES	CROSSN18

P.20 / Porte vélos/ Skis/ Snowboards Upstone

Charge 100 Kg
sur le cover



**MONTAGE
SANS PERÇAGE**

TONNEAU COVER SANS ROLL BAR

ALUMINIUM

(SAUF AVENTURA)



UpStoneEvolve
new generation aluminium tonneau covers



**MONTAGE
SANS PERÇAGE**

CARACTÉRISTIQUES :

- Montage sans perçage.
- Nouveau design des profils.
- Surface du plateau aluminium damier.
- Charge de 100 Kg sur le plateau aluminium.
- Charge de 80 Kg sur barres transversales (optionnelles).
- Système de démontage sans outils afin de récupérer l'espace total de la benne.

TONNEAU COVER

TONNEAU COVER	
	Double Cab
ALUMINIUM	EVOS1600S
BARRES TRANSVERSALES NOIRES	CROSSN18

P.20 / Porte vélos/ Skis/ Snowboards Upstone



Système de montage/démontage rapide sans outil pour l'utilisateur final afin d'enlever le cover (2 MN à 2 personnes) et pour charger des objets encombrants.

TONNEAU COVER

PLAQUE CENTRALE PEINTE À LA COULEUR DU VÉHICULE (SAUF AVENTURA)



UpStoneEvolve
new generation aluminium tonneau covers



PLAQUE CENTRALE LISSE PEINTE
À LA COULEUR DU VÉHICULE



**MONTAGE
SANS PERÇAGE**

- Etanche.
- Montage sans perçage.
- Charge 100 Kg sur le cover.
- Démontage rapide et sans outil.

CARACTÉRISTIQUES :

- Surface du plateau lisse.
- Nouveau design des profils.
- Montage rapide sans perçage.
- Charge de 100 Kg sur le plateau aluminium.
- Charge de 80 Kg sur barres transversales (optionnelles).
- Système de démontage sans outils afin de récupérer l'espace total de la benne.

PLAQUE CENTRALE PEINTE

	Double Cabine
PLAQUE LISSE - À PEINDRE	EVOS1600P
BARRES TRANSVERSALES NOIRES	CROSSN18
PEINTURE À LA DEMANDE	ZZPEINT-TCALU

P.20 / Porte vélos/ Skis/ Snowboards Upstone



Système de montage/démontage rapide sans outil pour l'utilisateur final afin d'enlever le cover (2 MN à 2 personnes) et pour charger des objets encombrants.

TONNEAU COVER

PLAQUE CENTRALE + PROFILS PEINTS À LA COULEUR DU VÉHICULE (SAUF AVENTURA)



UpStoneEvolve
new generation aluminium tonneau covers

PLAQUE CENTRALE LISSE + PROFILS PEINTS
À LA COULEUR DU VÉHICULE



**MONTAGE
SANS PERÇAGE**

- Etanche.
- Montage sans perçage.
- Charge 100 Kg sur le cover.
- Démontage rapide et sans outil.

	PLAQUE + PROFILS PEINTS
	Double Cabine
PLAQUE LISSE + PROFILS - À PEINDRE	EVOS1600P
BARRES TRANSVERSALES NOIRES	CROSSN18
PEINTURE À LA DEMANDE	ZZPEINT-TCALU-P2

P.20 / Porte vélos/ Skis/ Snowboards Upstone



Tous les composants sont peints avant assemblage. Le contrôle de chaque pièce effectué par nos équipes garantit une qualité de peinture haut de gamme.



NOTICE MONTAGE
COVER



NOTICE MONTAGE
BARRES

ROLL BAR THERMOLAQUÉ NOIR (SAUF AVENTURA)



ROLL BAR

- Double tube \varnothing 76.
- Kit de fixation inclus.
- Sans plaque latérale.

Double Cab : RLD521N



ROLL BAR

- Double tube \varnothing 76.
- Plaque latérale.
- Kit de fixation inclus.

Double Cab : ROLSK521N



ROLL BAR

- Double tube \varnothing 76.
- Plaque latérale.
- Kit de fixation inclus.

Double Cab : RLDK521N

ROLL BAR INOX (SAUF AVENTURA)



ROLL BAR

- Double tube \varnothing 76.
- Kit de fixation inclus.
- Sans plaque latérale.

Double Cab : RLD521IX



ROLL BAR

- Double tube \varnothing 76.
- Plaque latérale.
- Kit de fixation inclus.

Double Cab : RLDK521IX

PROTECTION AVANT THERMOLAQUÉE NOIRE



**MONTAGE
SANS PERÇAGE**

HOMOLOGUÉE CE

Livré avec certificat
d'homologation européen
Norme 2005/66/CE



SUPER BAR

- Tube : \varnothing 76mm.
- Compatible avec capteurs radar de stationnement et système anti-collision auto adaptatif.

Double Cab : ECSPB521N



MEDIUM BAR

- Tube : \varnothing 63mm.
- Compatible avec système anti-collision auto adaptatif.

Double Cab : ECMED521N

PROTECTION AVANT INOX



**MONTAGE
SANS PERÇAGE**

HOMOLOGUÉE CE

Livré avec certificat
d'homologation européen
Norme 2005/66/CE



SUPER BAR

- Tube : \varnothing 76mm.
- Compatible avec capteurs radar de stationnement et système anti-collision auto adaptatif.

Double Cab : ECSPB521



MEDIUM BAR

- Tube : \varnothing 63mm.
- Compatible avec système anti-collision auto adaptatif.

Double Cab : ECMED521

MARCHEPIEDS THERMOLAQUÉ NOIR



MARCHE-PIEDS LIVRÉS COMPLETS AVEC KIT DE FIXATION



MARCHEPIEDS OVALE

La paire.

- Embouts Inox.
- Plaques antidérapantes.
- Néoprène/Aluminium brossé.

Double Cab : DSP521N



MARCHEPIEDS

La paire.

- Ø 50 mm.
- Montage sans perçage.

Double Cab : P521N



TUBES MARCHEPIEDS

La paire.

- Ø 76 mm.
- Repose pieds ABS.

Double Cab : GP521N

MARCHEPIEDS INOX



MARCHE-PIEDS LIVRÉS COMPLETS AVEC KIT DE FIXATION



MARCHEPIEDS OVALE

La paire.

- Embouts Inox.
- Plaques antidérapantes.
- Néoprène/Aluminium brossé.

Double Cab : DSP521



MARCHEPIEDS

La paire.

- Ø 50 mm.
- Montage sans perçage.

Double Cab : P521IX



TUBES MARCHEPIEDS

La paire.

- Ø 76 mm.
- Repose pieds ABS.

Double Cab : GP521IX

PLATEAU COULISSANT BEDSLIDE

Tout simplement la meilleure façon de charger et décharger le pickup.

Grâce à ce plancher coulissant vous pourrez accéder au chargement sans avoir à monter dans la benne. Il est conçu pour charger jusqu'à 600 Kg et possède un rebord aluminium avec des points d'ancrage permettant ainsi de sécuriser son contenu. Afin de garantir l'utilisation optimale de ce produit, le bedslide se bloque dans plusieurs positions et possède un sol anti-dérapant qui limite les mouvements du chargement.

CARACTÉRISTIQUES :

- Ajustable.
- Dimensions plateau : 140 cm x 101 cm x 13 cm.

REF : BEDSLIDE6



NOTICE MONTAGE

PORTE VÉLO/SKI/SURF

PORTE VÉLO (1 vélo)

Fermeture à clé

ALUMINIUM : 940-010

ACIER NOIR : 940-001

PORTE SKIS / SURFS

Fermeture à clé

4 PAIRES DE SKIS / 2 SURFS : 940-220

6 PAIRES DE SKIS / 4 SURFS : 940-221

JEU DE BARRES TRANSVERSALES


ALUMINIUM NOIRES

Charge maximum 80 Kg

OPTIONNEL : CROSSN18



NOTICE MONTAGE
BARRES



Permet d'ajuster les points d'attache au chargement en quelques secondes.

ANNEAUX DE SANGLAGE

(6 pièces)

INOX : AC02



TONNEAU COVER

GALERIE DE TOIT



GALERIE DE TOIT ACIER NOIRE

Module galerie en acier galvanisé avec un design compact, robuste et ergonomique.

Double Cabine : 910-051-6



GALERIE DE TOIT ACIER NOIRE

Galerie modulaire spécifiquement conçue pour les pick-up.

Double Cabine : NOUS CONTACTER

BARRES DE TOIT



PORTE SKIS/ SURFS

Design attrayant et aérodynamique.

4 skis ou 2 surfs - Facile à monter - Charge maximale de 24Kg.

4 SKIS/ 2 SURFS / NOIRS : 940-220

6 SKIS/ 4 SURFS / NOIRS : 940-221

PORTE KAYAK

Montage facile et rapide - Sangles de protection pour sécuriser le kayak - Butées latérales qui facilitent le positionnement du kayak - Double système de verrouillage qui l'empêche de se plier.

Double Cabine : 940-620

BOÎTE À OUTILS



BOÎTE À OUTILS ABS Noir

Compatible roll bar.
Fermeture à clé.
140 x 55,2 h : 52,7 cm.

REF : BOX5



BOÎTE À OUTILS ABS Noir

Fermeture à clé.
132 x 50,5 h : 47,5 cm.

AMAROK ADVENTURA : BOX1

140 x 54 h : 54 cm.

REF : BOX2



BOÎTE À OUTILS ABS Noir

Double ouverture papillon.
Fermeture à clé.

158 x 65 h : 46,6 cm

REF : BOX4



TENTES DE TOIT

DESERT CRUISER : TENTOS

CONFORT &
ROBUSTESSE



BUSH CRUISER 120 : TENT01



NORMANDY AUTO : TENT02



WILD CRUISER 250 : TENT03



WILD CRUISER 160 : TENT04



ROCK CRUISER 140 : TENT06



LITE CRUISER 120 : TENT7



ACCESSOIRES



ABRI CONNECTÉ
Ref : TENTABR



AUVENT EXTENSIBLE
Ref : TENTAVNT



DOUBLURE THERMIQUE
Ref : TENTDBL01
TENTDBL02
TENTDBL03
TENTDBL04
TENTDBL05
TENTDBL06

(Selon le modèle de la tente)



TENTE DE CAMPING
Ref : TENTHLC



PORTE CHARGE
Ref : WRACK-EC-DC



ANNEXE UNIVERSELLE
Ref : TENTA01



ANNEXE
Ref : TENTA0405
TENTA020306

FOURNISSANT UN ESPACE DE VIE SUPPLÉMENTAIRE ET MULTITUDE DE RANGEMENTS



FAÇILE À INSTALLER
RÉSISTANTE AUX UV

SOLUTIONS ÉCLAIRAGE

BARRES LED ET SUPPORTS

LIVRÉ AVEC PATTES DE FIXATION



RAMPE LED 240W

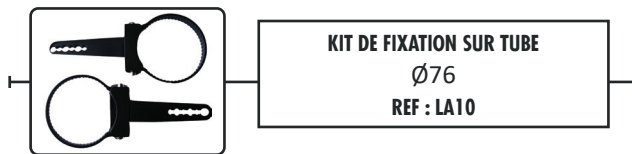
Taille : 106 x 8 x 8 cm.
IP 68.
30000 heures.
Aluminium thermolaquée noire.
Température couleur : 6000k.
REF : LA15

RAMPE LED 180W

Taille : 80 x 8 x 8 cm.
IP 68.
30000 heures.
Aluminium thermolaquée noire.
Température couleur : 6000K.
REF : LA16

RAMPE LED 120W

Taille : 52 x 8 x 8 cm.
IP 68.
30000 heures.
Aluminium thermolaquée noire.
Température couleur : 6000K.
REF : LA17



KIT DE FIXATION SUR TUBE
Ø76
REF : LA10

(NOMBREUSES TAILLES DISPONIBLE, NOUS CONSULTER)
Inox : Ø60, Ø63, Ø70, Ø76



PHARE LED MOTORISÉ ROTATIF

Étanche : IP65 - Volt.30 w - Température : 6000K
Fixation : aimant - Pilotage de l'intérieur de l'habitacle
avec télécommande sans fil.
INOX : LA08

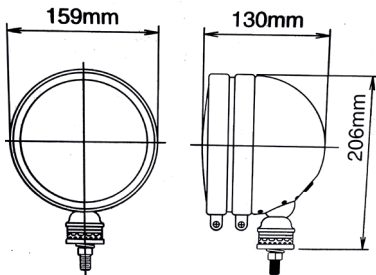


PHARE LED

Étanche : IP 68 - Volt. 50 w - Température : 6000K.
NOIR : LA55 (Unité)


PHARE LONGUE PORTÉE

PHARE LONGUE PORTÉE
Ø 16 / 100 W / Unité.
NOIR : PHI01N



KIT D'INSTALLATION

Pour phare longue portée
et barres LED : PHI200



BAGUES SUPPORT DE PHARE

Inox (la paire).
Ø 63 : SPF/IX63
Ø 76 : SPF/IX76

Parc d'Activités de Sophia Antipolis
651, rue Henri Laugier
06600 ANTIBES - FRANCE
TÉL : +33 (0)4.92.910.910
info@marina4x4.com - www.marina4x4.com